







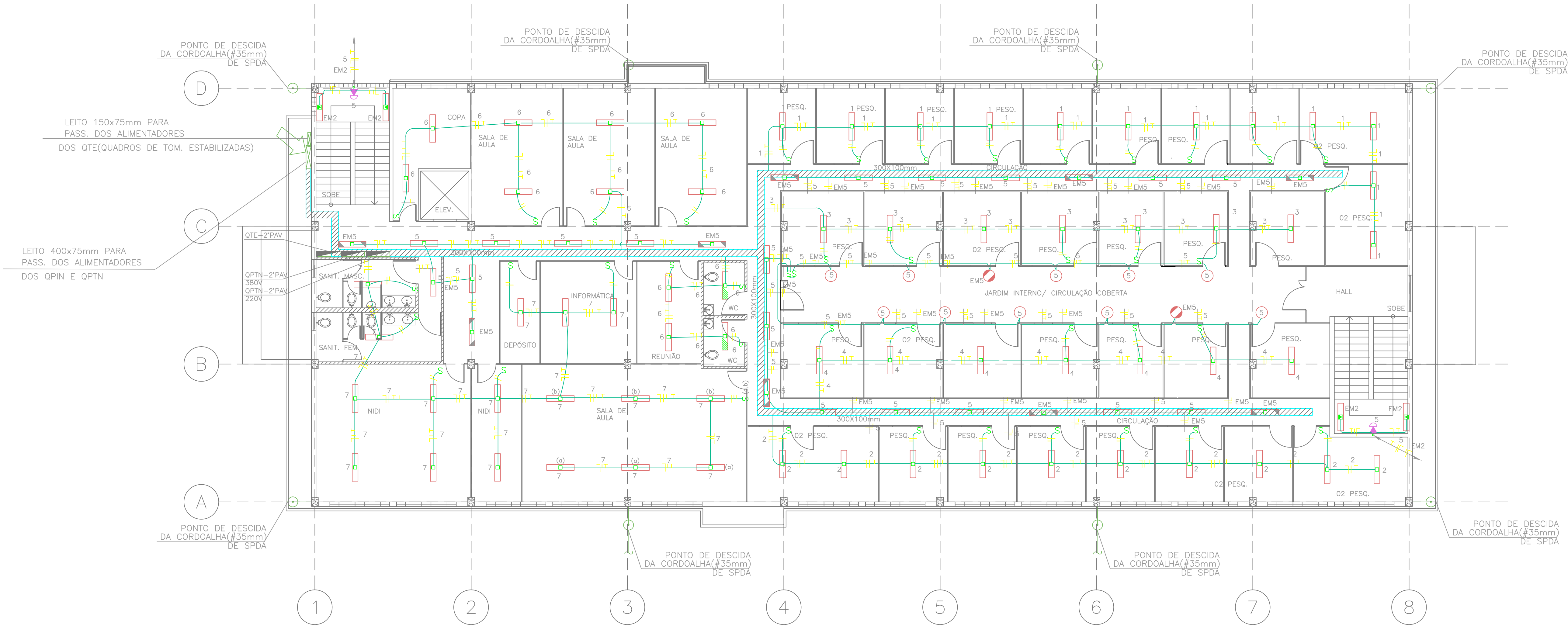


LEGENDA :

-  - LUMINÁRIA 2x40w DE EMBUTIR ( FLUORESCENTE )
-  - LUMINÁRIA DE EMERGÊNCIA (NE- DE EMBUTIR 2X40W)
-  - LUMINÁRIA 1x40w ( FLUORESCENTE )
-  - INTERRUPTOR
-  - ARANDELA DE PAREDE DO CORREDOR DA CLARABÓIA
-  - LUMINÁRIA DE EMERGÊNCIA (SPOT ILUM.: SOBREPOR 60W)
-  - LUMINÁRIA- EMERGÊNCIA 2X15W, FLUORESCENTE DE SOBREPOR
-  - LUMINÁRIA AUTÔNOMA 2X15 W FLUORESCENTE



PLANTA BAIXA - 2º PAVIMENTO

ESCALA 1/100

FIOCRUZ RIO DE JANEIRO - RJ				IBEG ENGENHARIA E CONSTRUÇÕES LTDA Rua Marinho, 99 - Rio de Janeiro RJ TEL. (21)2564 7188 TELEX 33519 FAX (21)2290 8497	
CESTEH-CENTRO DE ATENDIMENTO AO TRABALHADOR					
A	AS BUILT	LICÉRIO	J. VALIENTE	IBEG	05/04/2006
EMIS.	DESCRIÇÃO	DES.	RESP.	FIRMA	DATA
 Ministério da Saúde DIFRAC / Coordenação de Engenharia Fundação Oswaldo Cruz					
NÚMERO DO PREDIO / NOME DO PREDIO 246 SEDE DO CESTEH					
TIPO DE PROJETO / SUB-TIPO DE PROJETO ELETRICA BAIXA TENSÃO		FASE DO PROJETO AS BUILT			
 OBJETIVO / SETOR CONSTRUÇÃO		CAMPUS			
TÍTULO DO DESENHO PLANTA BAIXA-ILUMINAÇÃO/2ºPAVIMENTO					
ESCALA 1:100		DESENHISTA LICÉRIO		RESPONSÁVEL TÉCNICO J. VALIENTE	
DATA 05/04/2006		VISTO			

Q.E./O.R. NÚMERO  
2006-06-01-03

NOME DO ARQUIVO MAGNETICO  
PLANTA BAIXA-ILUMINAÇÃO/2ºPAVIMENTO